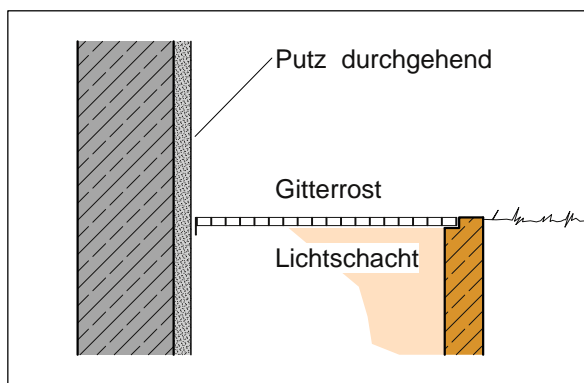




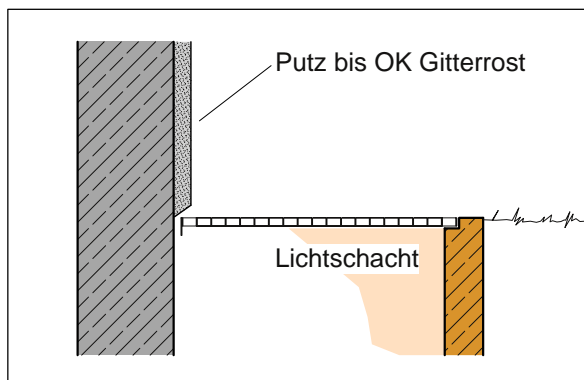
### Gitterrost " breit " - " schmal "

#### Für Beton-Lichtschächte bis Breite 135 cm



#### Der Gitterrost "schmal"

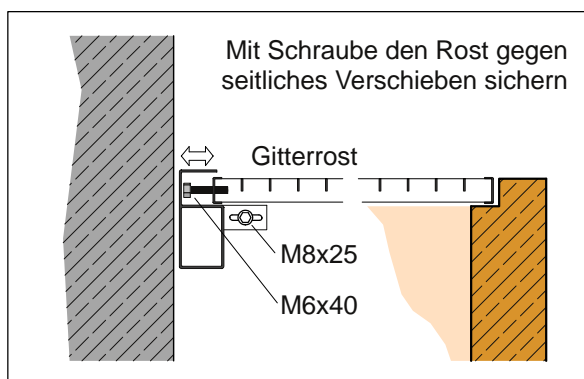
ist um Putzstärke (ca. 25 mm) schmaler;  
d.h. es kann durchgehend geputzt werden.  
Standardmäßig werden "schmale" Gitterroste  
ausgeliefert.



#### Der Gitterrost "breit"

Falls "breite" Gitterroste gewünscht werden,  
dann extra angeben

#### Für Beton-Lichtschächte ab Breite 155 cm



Gitterroste sind mehrteilig und werden mit  
Profilschiene geliefert.  
Dadurch sind die Gitterroste in der Tiefe  
variabel.  
Verstellbereich 35 mm